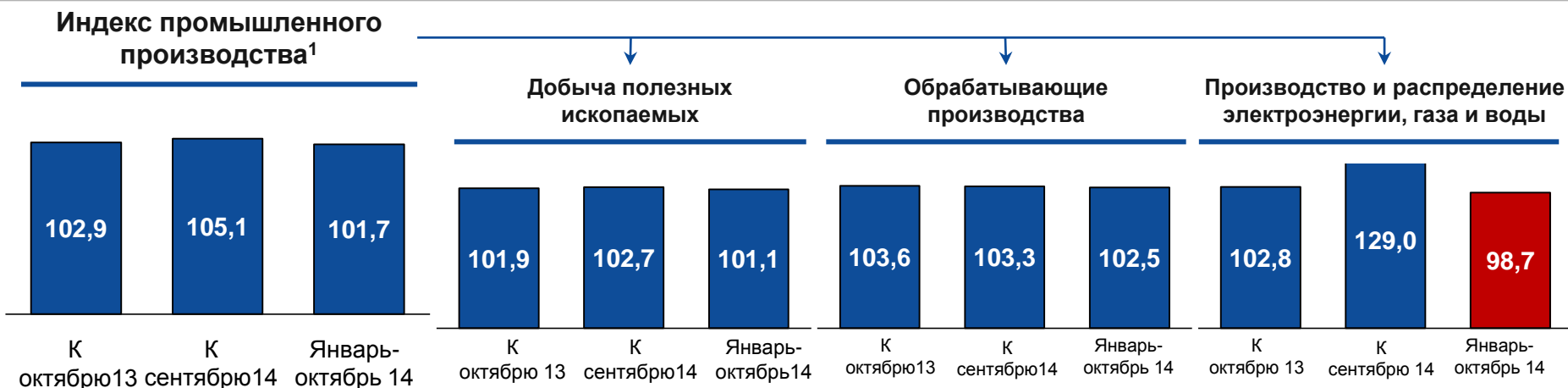

Справка по промышленному производству в России



Октябрь 2014

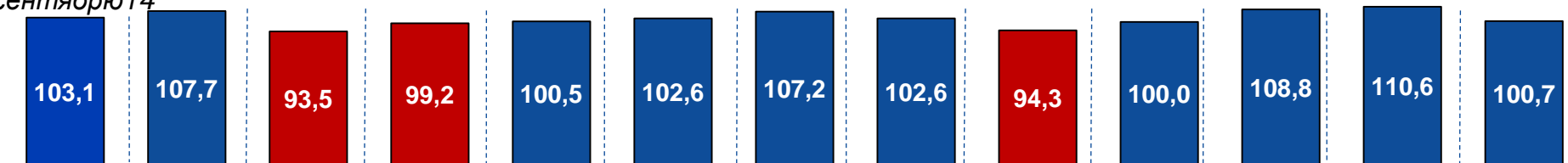
О развитии промышленного производства в октябре 2014



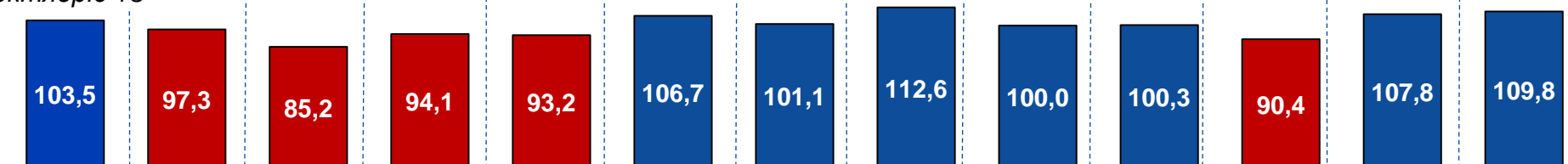
- Динамика ряда показателей в январе-октябре 2014 года, несмотря на тенденцию замедления, пока сохраняет позитивные тенденции. Продолжается рост обрабатывающих отраслей промышленности (102,5% к соответствующему периоду 2013 г.), объемов розничной торговли (102,2%), а также реальной заработной платы (102,2%).
- За десять месяцев т.г. спад инвестиций в основной капитал, по предварительным данным, составил 2,5%, при этом в I квартале он составлял 4,8%, а за шесть месяцев – 2,8%, девять – 2,5%.
- Индекс цен производителей промышленных товаров в октябре составил 5,6% к декабрю 2013 года, индекс потребительских цен - 7,1%.

Индексы промышленного производства по видам деятельности обрабатывающих производств

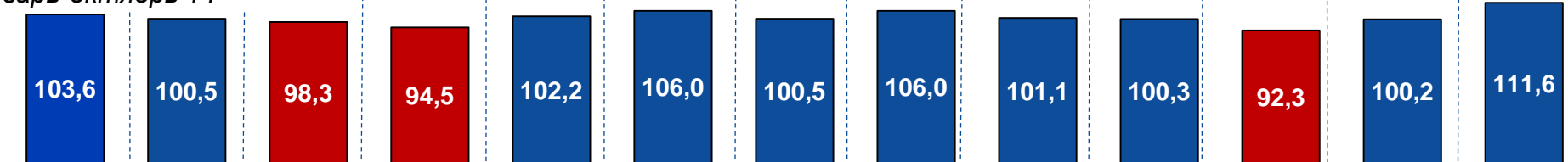
К сентябрю 14



К октябрю '13



Январь-октябрь '14



Пищевая пром. Текстильная пром. Кожевенная пром. Деревообрабатывающая пром. Целлюлозно-бумажная пром. Пр-во кокса и нефтепродуктов Химическая пром. Пр-во резин и пластмассовых изделий Пр-во прочих неметал. мин. продуктов Metallургия Пр-во машин и оборудования Пр-во электрооборудования Пр-во транспортных средств

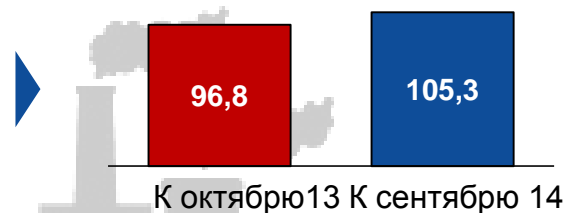
- Из видов деятельности обрабатывающих производств наиболее динамично в 2014 г. развивается производство транспортных средств и оборудования (рост в январе-октябре на 11,6%) и это при том, что производство автомобилей за этот период сократилось на 8,2%. Другими растущими секторами являются производство резиновых и пластмассовых изделий (рост 6%), целлюлозно-бумажное производство и полиграфическая деятельность (2,2%), кокса и нефтепродуктов (6%).
- Незначительная позитивная динамика сохраняется в экспортоориентированных секторах: химическом производстве и металлургии.
- Негативная динамика производства сохраняется в производстве древесины и производстве изделий из дерева (минус 5,5% к январю-октябрю 2013 г.), производстве машин и оборудования (минус 7,7%) и производстве кожи, изделий из кожи и производстве обуви (минус 1,7%)

■ – индекс >100%
■ – индекс <100%

О развитии грузо- и товарооборота и внешней торговли

Промышленность

Грузооборот транспорта (%)

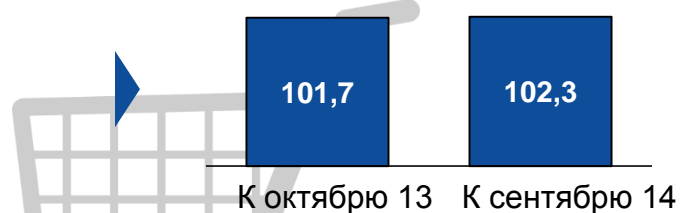


Цены производителей (%)

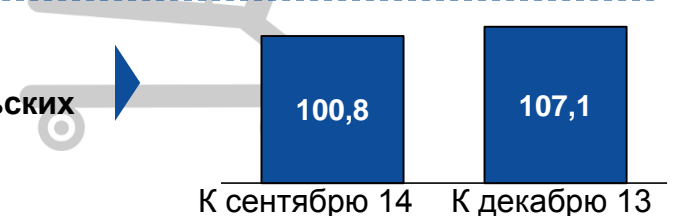


Торговля

Оборот розничной торговли (%)

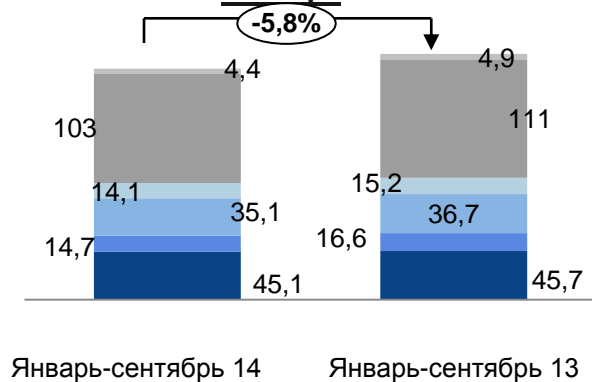


Индекс Потребительских цен (%)



Внешнеторговый оборот, млрд. долл.

Импорт



-5,8%

Январь-сентябрь 13

Январь-сентябрь 14

■ Прочее

■ Металлы и изделия

■ Химпром

■ Легпром

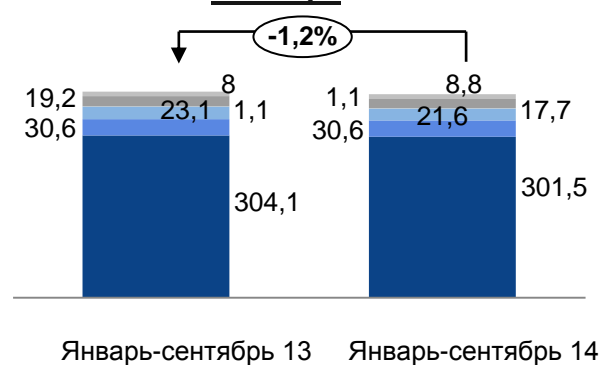
■ Машиностроение

■ ЦБП

616

597,8

Экспорт

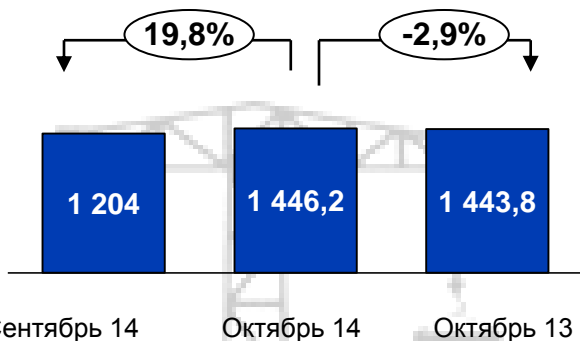


-1,2%

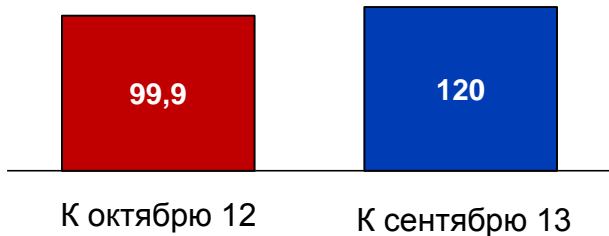
О развитии финансового состояния предприятий

Инвестиции в основной капитал

млрд. руб.

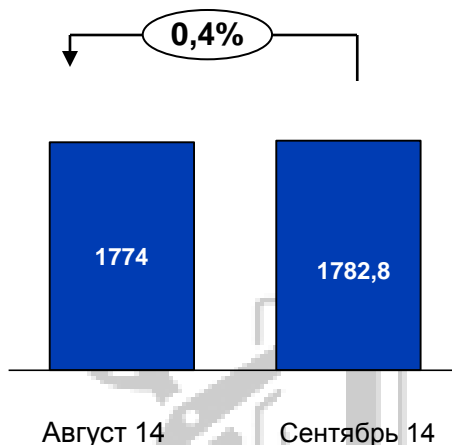


Справочно: Октябрь 2013

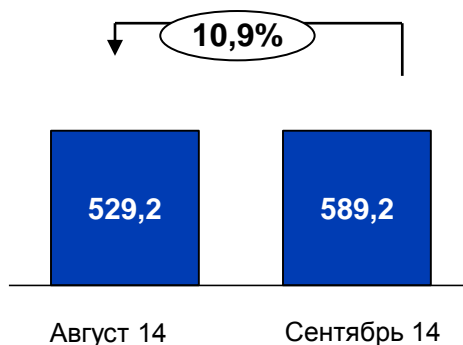


Размер просроченной кредиторской задолженности

млрд. руб.



В том числе обрабатывающие производства



Объем просроченной задолженности по заработной плате

млн. руб.

