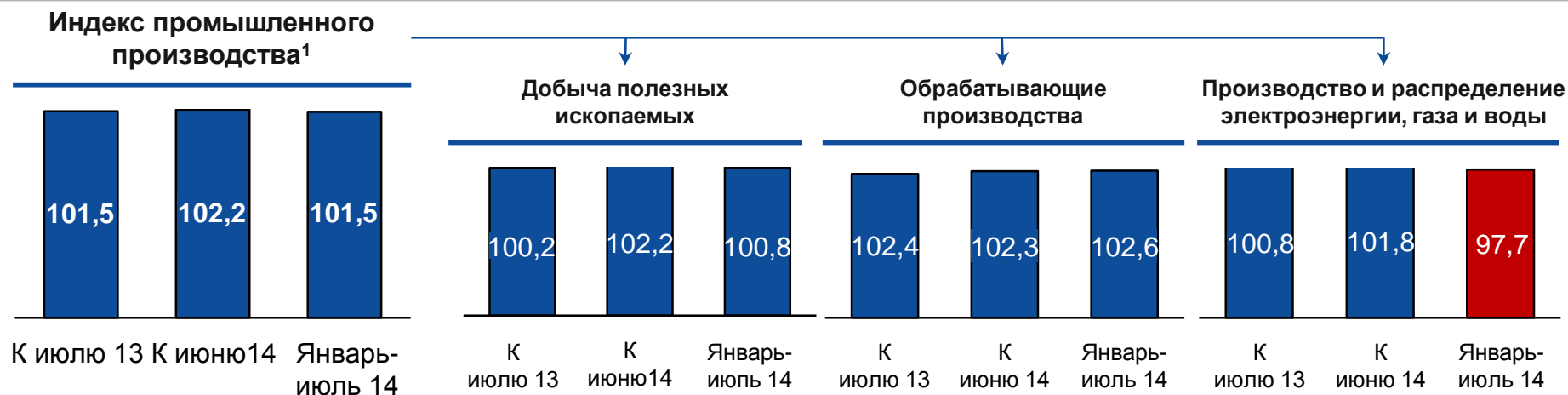


Справка по промышленному производству в России



Июль 2014

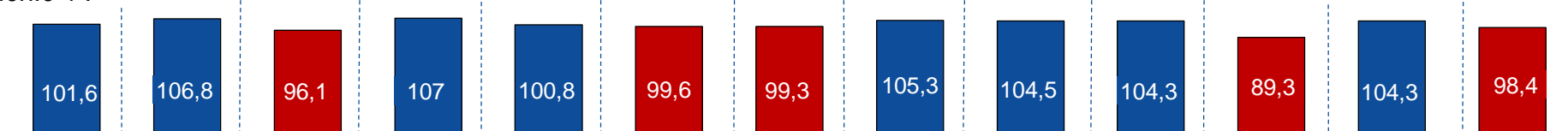
О развитии промышленного производства в июле 2014



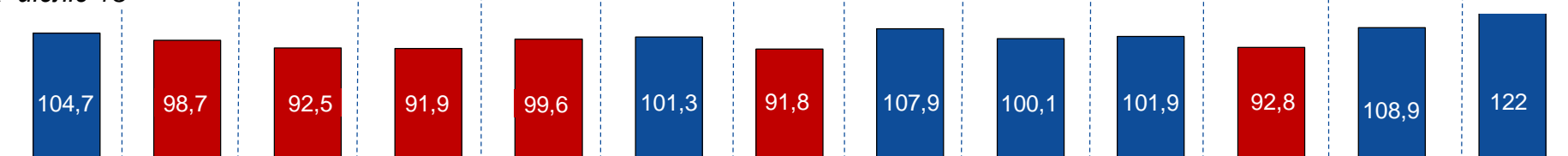
- Динамика ряда показателей в январе-июле 2014 года сохраняет позитивные тенденции. Продолжается рост обрабатывающих отраслей промышленности (102,6% к соответствующему периоду 2013 г.), объемов розничной торговли (102,4%), а также реальной заработной платы (103,1%).
- За семь месяцев т.г. спад инвестиций в основной капитал, по предварительным данным, составил 2,6%, при этом в I квартале он составлял 4,8%, а за шесть месяцев – 2,8%.
- Пусть и медленное, но восстановление европейской и мировой экономики способствует стабилизации ситуации в сырьевых производствах обрабатывающей промышленности. В частности, в январе-июле 2014 г. наблюдался рост по отношению к аналогичному периоду прошлого года в химическом производстве на 1,2%, металлургическом производстве – на 1,6%.

Индексы промышленного производства по видам деятельности обрабатывающих производств

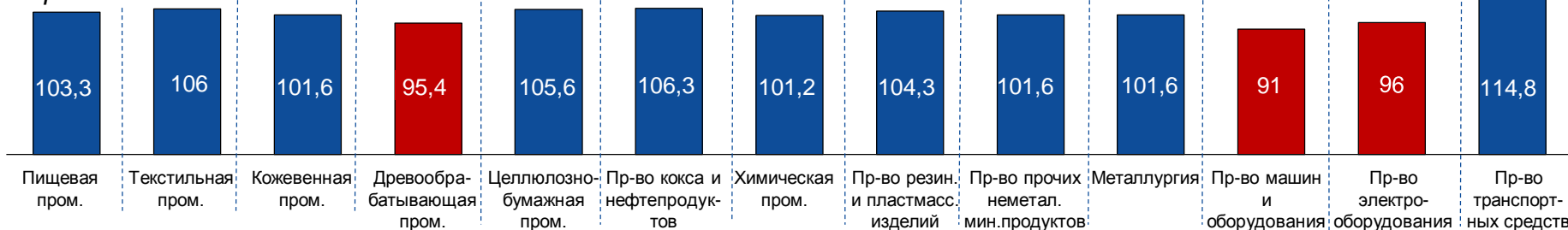
К июню '14



К июлю '13



Январь-июль '14



- Несмотря на тенденцию замедления доходов населения и роста розничного товарооборота сохраняются возможности у ряда ориентированных на потребительский спрос производств поддерживать положительную динамику (текстильное и швейное производство рост в январе-июле 2014 г. по отношению к январю-июлю 2013 г. на 6%, производстве обуви на 1,6%). Вместе с тем за 7 месяцев несколько снизилось фармацевтическое производство (на 4,2%), производство мыла; моющих, чистящих и полирующих средств; парфюмерных и косметических средств (на 2%), производство легковых автомобилей (на 0,7%).
- В видах деятельности инвестиционного комплекса продолжается негативная динамика. В частности, производство машин и оборудования сократилось в январе-июле 2014 г. на 9%, производство электрооборудования, электронного и оптического оборудования на 4%. Вместе с тем в производстве транспортных средств и оборудования наблюдался рост на 14,8% по отношению к аналогичному периоду прошлого года.

■ – индекс >100%
■ – индекс <100%

О развитии грузо- и товарооборота и внешней торговли

Промышленность

Грузооборот транспорта

100,3

100,2

К июлю 13

К июню 14

Цены производителей

101,6%

106%

К июню 14

К декабрю 13

Торговля

Оборот розничной торговли

101,1%

102,9%

К июлю 13

К июню 14

Индекс потребительских цен

100,5

105,3

К июню 14

К декабрю 13

Внешнеторговый оборот, млрд. долл.

Импорт

-5,4%

141,6

149,7

68,6
22,5
30,7

72,6
24,0
30,9

Январь-июнь 14

Январь-июнь 13

Экспорт

Экспорт

+0,0%

404,3

396,3

Январь-июнь 13

Январь-июнь 14

254,7

254,6

14,4

19,9

11,6

5,8

202,3

15,4

20,4

13,3

5,2

199,5

Январь-июнь 13

Январь-июнь 14

Машиностроение

Металлы и изделия

Химпром

Легпром

ЦБП

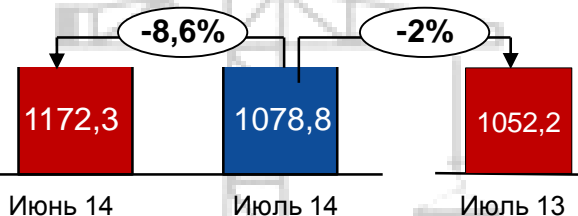
Прочее

■ - индекс >100%
■ - индекс <100%

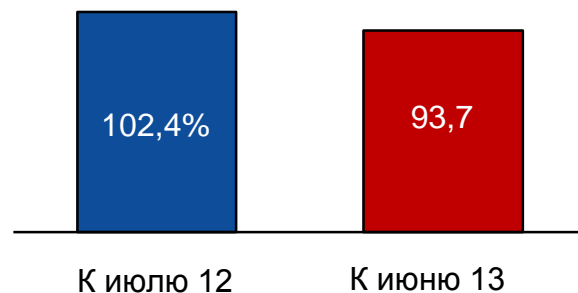
О развитии финансового состояния предприятий

Инвестиции в основной капитал

млрд. руб.

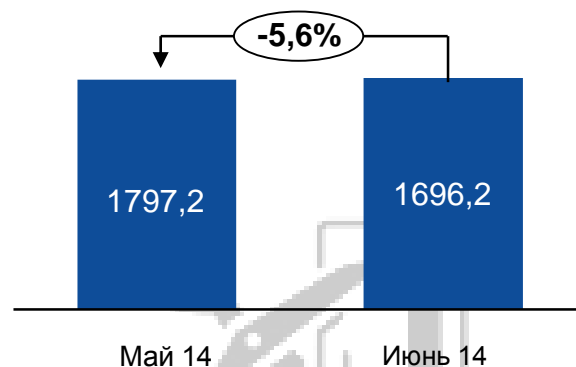


Справочно: Июль 2013

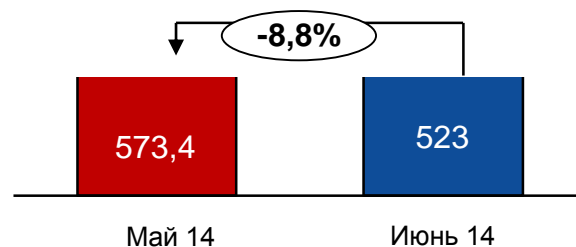


Размер просроченной кредиторской задолженности

млрд. руб.



В том числе обрабатывающие производства



Объем просроченной задолженности по заработной плате

млн. руб.

